

3 de septiembre de 2019

El paro registrado aumenta en agosto un 2% respecto a julio, pero cae un 2,6% respecto al mismo mes del año anterior

Los parados madrileños registrados en el Servicio Público de Empleo Estatal (SEPE) sumaron 163.467 en agosto, lo que supone 3.253 más que un mes antes pero 4.404 menos que hace un año. Esta última variación equivale a una disminución interanual del 2,6%, lo que supone un descenso 1,1 puntos menor que el de julio. La variación interanual de agosto es inferior a las de la Comunidad de Madrid y de España.

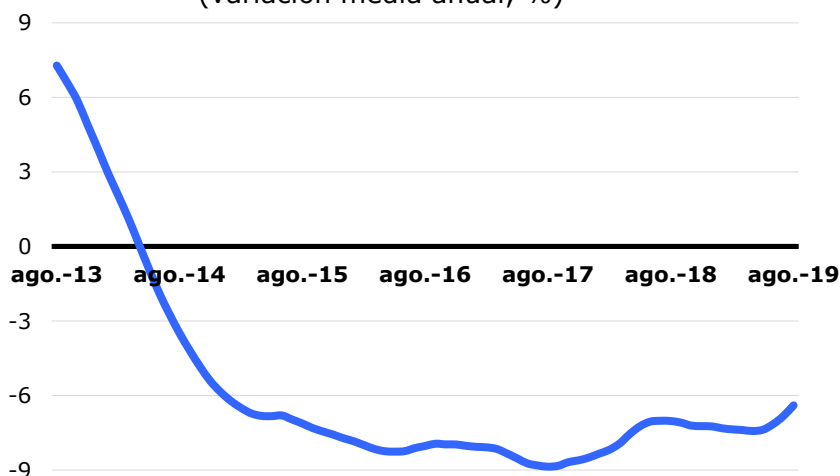
Paro registrado

	Parados	Variación			
		Mensual	%	Anual	%
Ciudad de Madrid	163.467	3.235	2,0	-4.404	-2,6
Comunidad de Madrid	342.709	7.199	2,1	-11.404	-3,2
España	3.065.804	54.371	1,8	-116.264	-3,7

Fuente: SG Estadística del Ayuntamiento de Madrid (datos SEPE) y SEPE.

La variación media de los últimos doce meses refleja una caída del 6,4%, un retroceso cuatro décimas menor que la de julio y seis que la de hace un año. En el conjunto de España los parados disminuyen un 5,3% en estos mismos términos, una variación dos décimas menor que la del mes anterior.

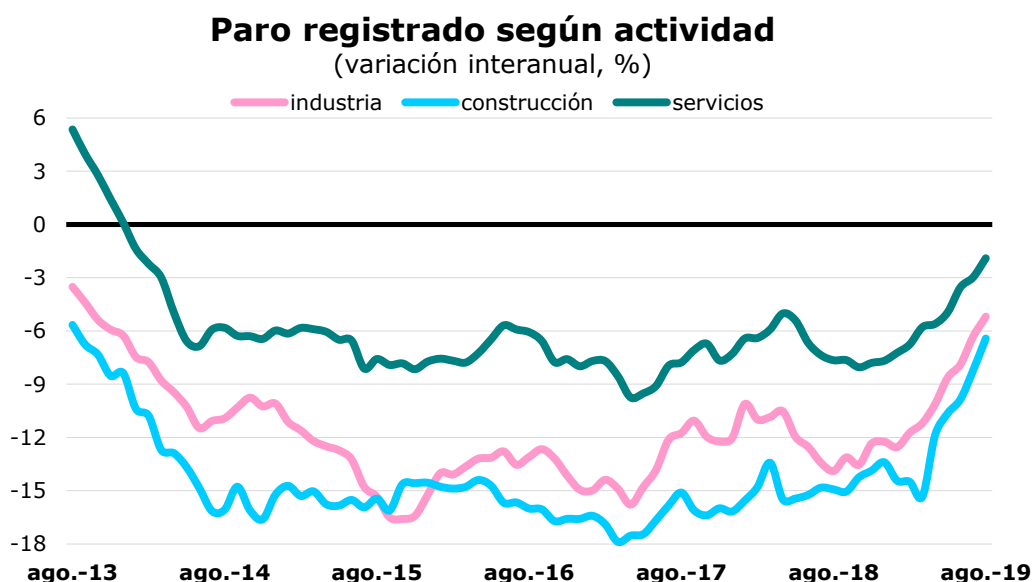
Paro registrado (variación media anual, %)



Fuente: SG Estadística del Ayuntamiento de Madrid (datos SEPE)

Servicios es, un mes más, el sector con peor comportamiento, reduciéndose en un 1,9% en términos interanuales pero aumentando un 2,3% respecto a julio.

Servicios registra el menor retroceso interanual con un descenso del 1,9%, que es 1,1 puntos menor al del mes anterior. Las mayores reducciones en este sector se registran en las ramas de Actividades profesionales, científicas y técnicas (-5,2%) y Comercio al por mayor y al por menor; reparación de vehículos (-3,0%), mientras que el mayor ascenso se produce Actividades inmobiliarias (6,2%), Administración Pública y defensa (5,6%) y Actividades financieras y de seguros (3,7%). Por su parte, Industria desciende un 5,2% en el último año, 1,1 puntos menos que en el mes anterior, y Construcción un 6,4% - 1,8 puntos menos que un mes hacia atrás-. Los que no contaban con un empleo anterior se reducen un 4,3%, una décima más de lo que lo hicieron un mes antes.

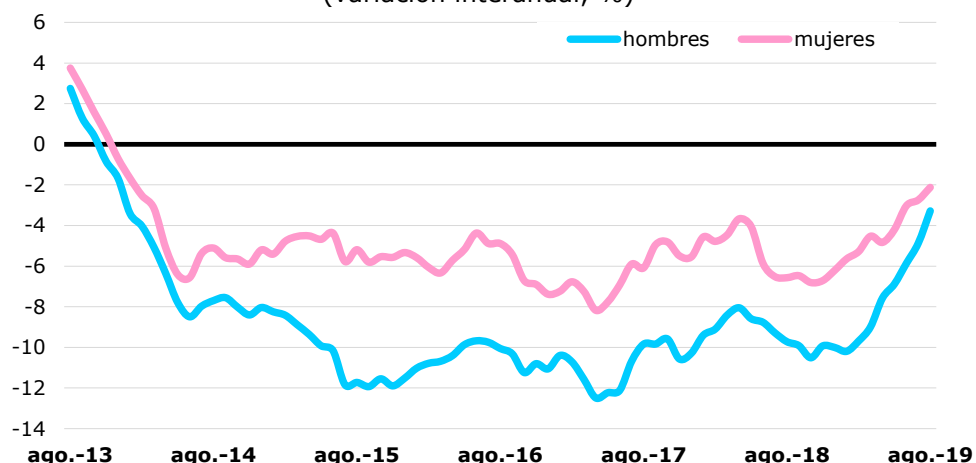


Fuente: SG Estadística del Ayuntamiento de Madrid (datos SEPE).

El paro registrado aumenta en menor medida entre las mujeres, pero su tasa de caída interanual es inferior a la de los hombres.

Los hombres en paro alcanzaron en julio la cifra de 69.944, mientras que las mujeres en esta situación sumaron 93.523, lo que implica que la participación femenina sobre el total sea en estos momentos del 57,2% del total, lo que supone 0,3 puntos más que hace un año. La tasa mensual supuso un aumento del número de parados entre los hombres del 2,1% - 1.472 parados más - y del 1,9% entre las mujeres 1.763 paradas más -, lo que supone que en valor absoluto el paro haya afectado a 291 mujeres más. En términos interanuales, el paro retrocedió en mayor medida entre los hombres, con una reducción del 3,3%, que entre las mujeres, entre las que lo hizo un 2,1%, desacelerando los primeros la disminución de julio en 1,6 puntos y las segundas en 0,6 décimas.

Paro registrado según sexo (variación interanual, %)

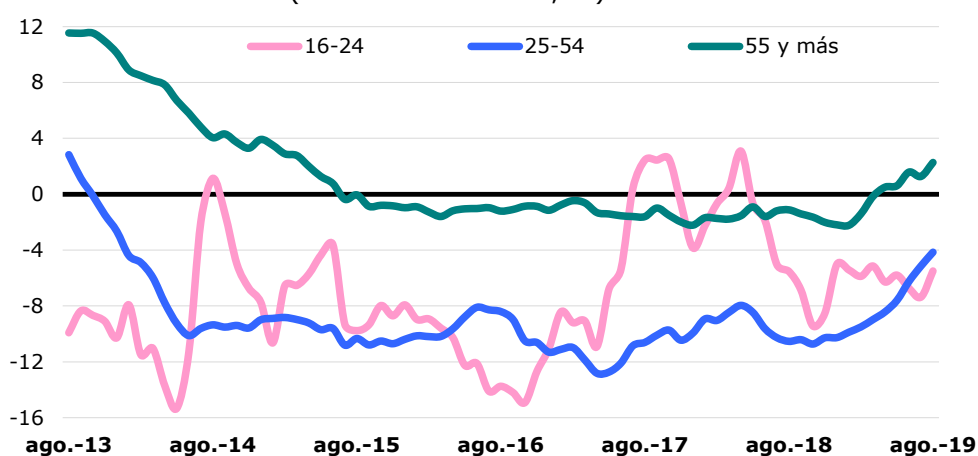


Fuente: SG Estadística del Ayuntamiento de Madrid (datos SEPE).

El paro crece en todos los grupos de edad, principalmente en el de 16 a 24 años

En el tramo de 16 a 24 años el número de parados ha crecido un 5,3% respecto al mes anterior, 4,5 puntos superior a julio; por el contrario, ha disminuido un 5,5% en términos interanuales, tasa 1,9 puntos inferior a la de un mes antes. Los parados de estas edades suponen el 7,1% del total, tres décimas menos que hace un año. Por su parte, en el segmento de 25 a 54 años el paro ha aumentado un 2,1%, tasa un 1,1 puntos peor a la de un mes antes, si bien se ha reducido en un -4,2% respecto al mismo mes de 2018. Los parados de mayor edad han crecido un 1,1%, 1,6 puntos más que la tasa del mes pasado, suponiendo el 26,6% del total; respecto a agosto del pasado año aumentan en un 2,3%, aumentando su peso sobre el total en 1,3 puntos.

Paro registrado según edad (variación interanual, %)

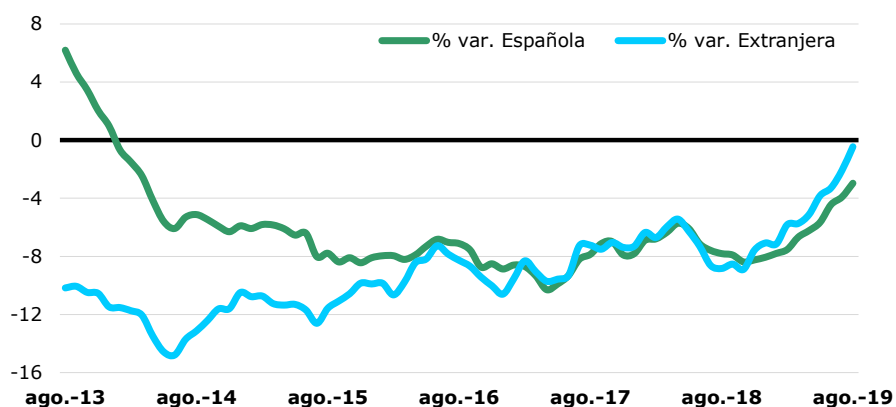


Fuente: SG Estadística del Ayuntamiento de Madrid (datos SEPE).

El paro registrado continúa descendiendo en mayor medida entre los de nacionalidad española ¹

Los parados españoles disminuyeron un 3,0% en términos interanuales, lo que equivale a nueve décimas menos que en julio. Los extranjeros retrocedieron un 0,5%, lo que supone 1,6 puntos menos que hace un mes, correspondiendo un descenso del 0,3% a los de países de la UE y del 0,5% a los de fuera de ese área. La participación de los extranjeros se sitúa en el 14,0% del total, tres décimas más que hace un año.

Paro registrado según nacionalidad
(variación interanual, %)



Fuente: SG Estadística del Ayuntamiento de Madrid (datos SEPE).

¹La adquisición de la nacionalidad española influye en la evolución del paro según las agrupaciones de este apartado.