

4 de marzo de 2019

## El paro registrado reduce en febrero su ritmo de descenso interanual al 7,3%, cuatro décimas menor que el de un mes antes

Los parados madrileños registrados en el Servicio Público de Empleo Estatal (SEPE) sumaron 167.880 en febrero, lo que supone 1.969 más que un mes antes y 13.176 menos que hace un año. Esta última variación equivale a una disminución interanual del 7,3%, un descenso cuatro décimas menor que el de enero. La variación interanual de febrero es ligeramente menos negativa que la del conjunto de la Comunidad de Madrid pero mayor que la de España.

### Paro registrado

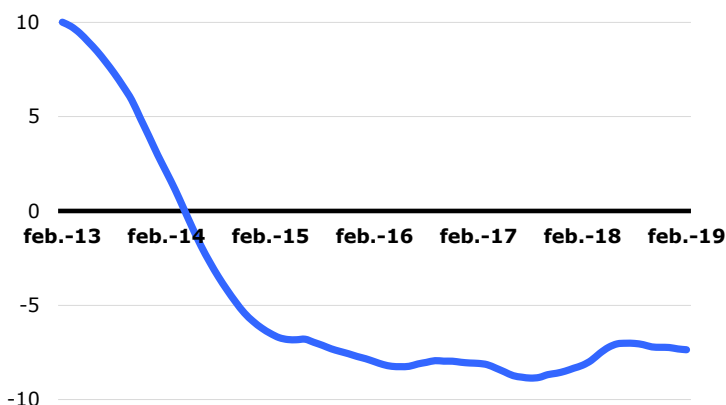
	Parados	Variación			
		Mensual	%	Anual	%
<b>Ciudad de Madrid</b>	167.880	1.969	1,2	-13.176	-7,3
<b>Comunidad de Madrid</b>	354.212	3.606	1,0	-29.251	-7,6
<b>España</b>	3.289.040	3.279	0,1	-181.208	-5,2

Fuente: SG Estadística del Ayuntamiento de Madrid (datos SEPE) y SEPE.

La variación media de los últimos doce meses muestra una caída del 7,4%, un retroceso una décima mayor que el de enero, lo que acelera por sexto mes consecutivo el ritmo de reducción del paro en media anual. En el conjunto de España los parados disminuyen un 6,1% en estos mismos términos, una variación dos décimas menos negativa que la del mes anterior.

### Paro registrado

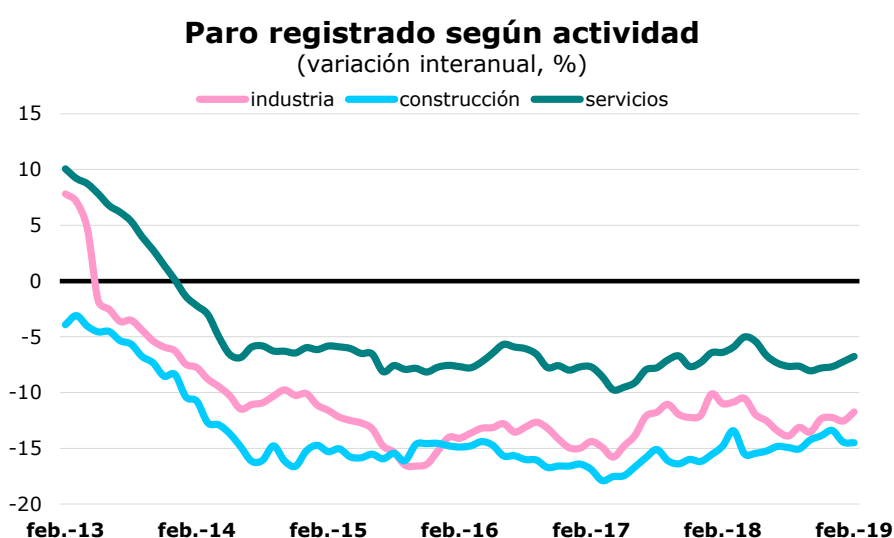
(variación media anual, %)



Fuente: SG Estadística del Ayuntamiento de Madrid (datos SEPE)

## Servicios es un mes más el sector que disminuye en menor medida el paro

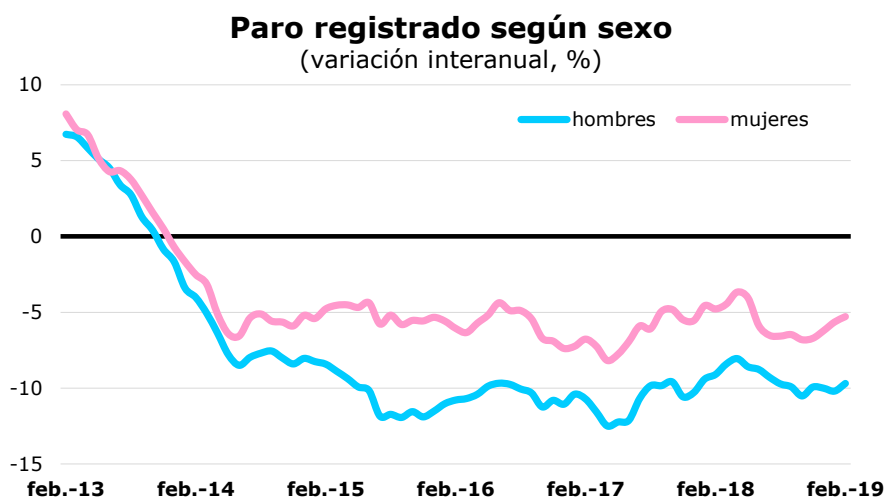
Servicios, con una disminución del 6,8%, registra el menor descenso interanual, reduciendo en cuatro décimas la bajada del mes anterior. Los mayores descensos en este sector se registran en Información y comunicaciones y en Actividades profesionales, científicas y técnicas, que se sitúan en el 11,6% y el 11,1%, respectivamente. En sentido contrario se coloca Administración pública con un aumento del 0,8%, siendo esta actividad la única que eleva su número. Por su parte, Industria desciende un 11,7% en el último año, ocho décimas menos que en el mes anterior, y Construcción un 14,5%, una décima más que un mes atrás. Los que no contaban con un empleo anterior descienden un 0,7%, tres décimas más que un mes antes.



Fuente: SG Estadística del Ayuntamiento de Madrid (datos SEPE).

## Las mujeres en paro aumentan en 1,2 puntos su participación sobre el total en los últimos doce meses

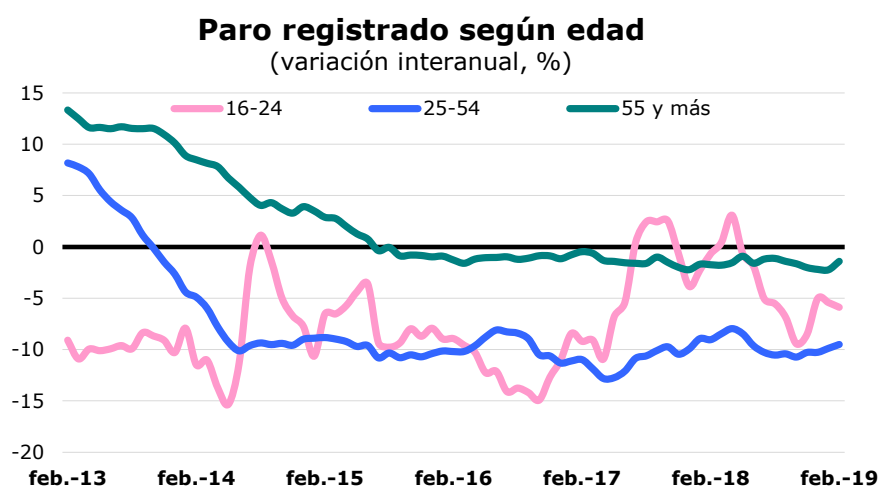
El paro retrocedió en mayor medida entre los hombres, con una reducción interanual del 9,7%, que entre las mujeres, entre las que lo hizo un 5,3%, desacelerando los primeros la disminución de enero en cinco décimas y las segundas en tres. Los hombres en paro alcanzaron en febrero la cifra de 73.906, mientras que las mujeres en esta situación sumaron 93.974, lo que implica que la participación femenina sobre el total sea en estos momentos del 56,0% del total, lo que supone 1,2 puntos más que hace un año.



Fuente: SG Estadística del Ayuntamiento de Madrid (datos SEPE).

### El paro se reduce en todos los grupos de edad, pero en menor medida entre los más jóvenes y los más mayores

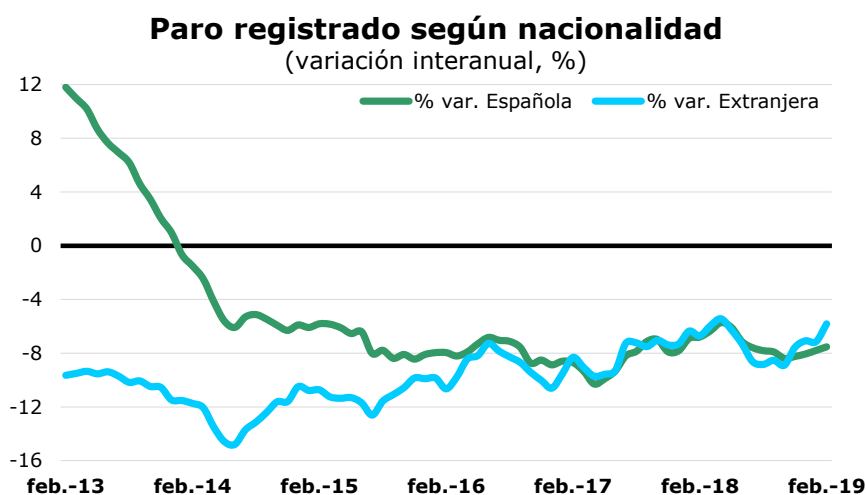
En el tramo de 16 a 24 años el número de parados ha disminuido un 5,9% en términos interanuales, lo que representa un descenso cinco décimas mayor que el de enero. Los parados de estas edades suponen el 7,5% del total, una décima más que hace un año. Por su parte, en el segmento de 25 a 54 años el paro ha descendido un 9,5%, lo que supone un retroceso cuatro décimas menor que el de un mes antes. Los de mayor edad se han reducido un 1,4%, ocho décimas menos que hace un mes, por lo que suponen el 25,7% del total, por tanto 1,5 puntos más que en febrero del pasado año.



Fuente: SG Estadística del Ayuntamiento de Madrid (datos SEPE).

## El paro descende con más intensidad entre los de nacionalidad española<sup>1</sup>

Los parados españoles disminuyeron un 7,5% en términos interanuales, tres décimas menos que en enero. Los extranjeros retrocedieron un 5,8%, lo que supone 1,3 puntos menos que hace un mes, correspondiendo un descenso del 5,0% a los de países de la UE y del 6,2% a los de fuera de esa área. La participación de los extranjeros se sitúa en el 15,0% del total, tres décimas mayor que la hace un año.



Fuente: SG Estadística del Ayuntamiento de Madrid (datos SEPE).

<sup>1</sup>La adquisición de la nacionalidad española influye en la evolución del paro según las agrupaciones de este apartado.