

2 de agosto de 2019

El paro registrado disminuye en julio un 3,7% interanual, desacelerándose en 0,6 puntos respecto al mes anterior

Los parados madrileños registrados en el Servicio Público de Empleo Estatal (SEPE) sumaron 160.232 en julio, lo que supone 877 más que un mes antes pero 6.090 menos que hace un año. Esta última variación equivale a una disminución interanual del 3,7%, lo que supone un descenso 0,6 puntos menor que el de junio. La variación interanual de julio es inferior a las de la Comunidad de Madrid y de España.

Paro registrado

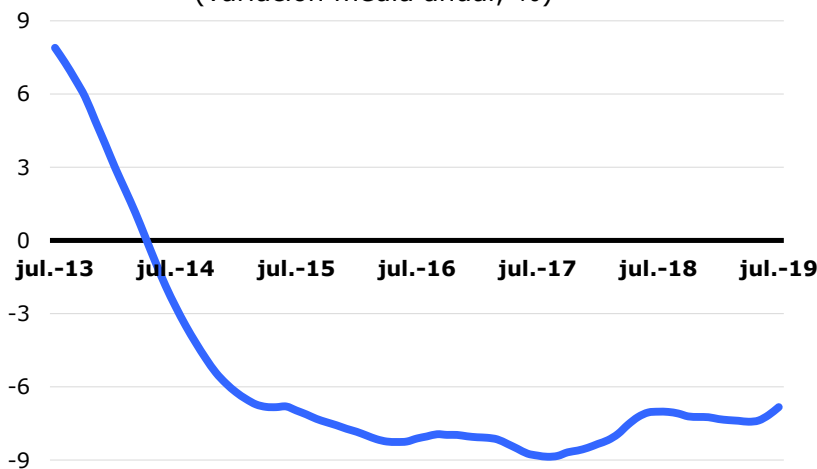
	Parados	Variación			
		Mensual	%	Anual	%
Ciudad de Madrid	160.232	877	0,6	-6.090	-3,7
Comunidad de Madrid	335.510	908	0,3	-14.193	-4,1
España	3.011.433	-4.253	-0,1	-123.588	-3,9

Fuente: SG Estadística del Ayuntamiento de Madrid (datos SEPE) y SEPE.

La variación media de los últimos doce meses refleja una caída del 6,8%, un retroceso tres décimas menor que la de junio y dos que la de hace un año. En el conjunto de España los parados disminuyen un 5,5% en estos mismos términos, una variación una décima menor que la del mes anterior.

Paro registrado

(variación media anual, %)



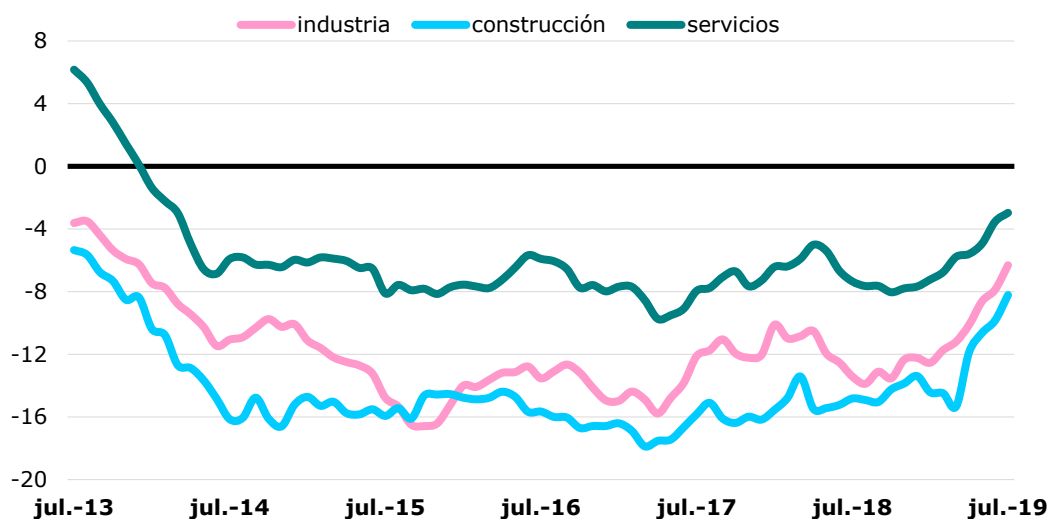
Fuente: SG Estadística del Ayuntamiento de Madrid (datos SEPE)

Servicios es un mes más el sector con peor comportamiento, creciendo en julio en un 0,9% siendo Actividades inmobiliarias la rama que más lo aumenta.

Servicios registra el menor retroceso interanual con un descenso del 3,0%, que es 0,5 puntos menor al del mes anterior. Las mayores reducciones en este sector se registran en las ramas de Actividades profesionales, científicas y técnicas (-6,6%), Actividades artísticas, recreativas y de entretenimiento (-4,0%) e Información y comunicaciones (-3,7%), mientras que el mayor ascenso se produce en la de Actividades inmobiliarias (8,6%). Por su parte, Industria descende un 6,3% en el último año, 1,6 puntos menos que en el mes anterior, y Construcción un 8,2%, también 1,6 puntos que un mes hacia atrás. Los que no contaban con un empleo anterior se reducen un 4,2%, 0,9 décimas más de lo que hicieron un mes antes.

Paro registrado según actividad

(variación interanual, %)



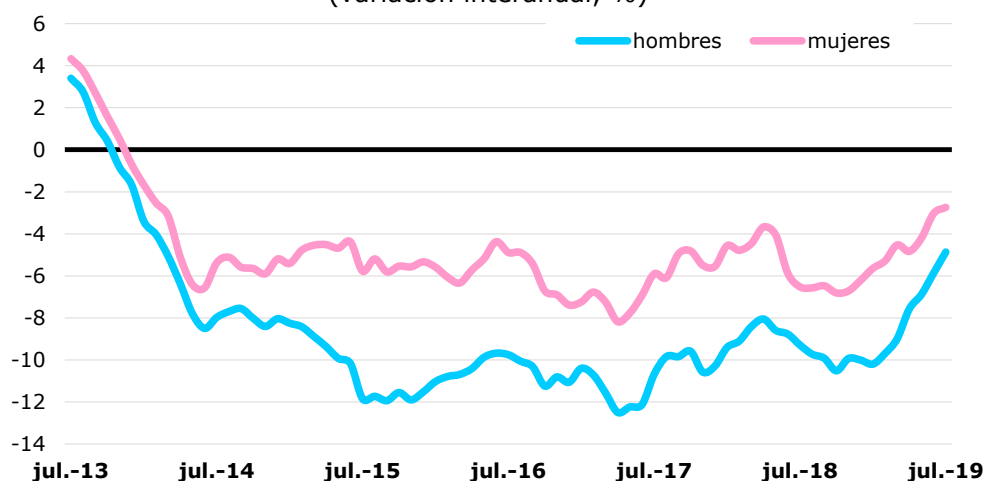
Fuente: SG Estadística del Ayuntamiento de Madrid (datos SEPE).

El paro registrado se reduce en menor medida entre las mujeres, que aumentan su peso hasta el 57,3% del total

El paro retrocedió en mayor medida entre los hombres, con una reducción interanual del 4,9%, que entre las mujeres, entre las que lo hizo un 2,7%, desacelerando los primeros la disminución de junio en un punto y las segundas en 0,3 décimas. Los hombres en paro alcanzaron en julio la cifra de 68.472, mientras que las mujeres en esta situación sumaron 91.760, lo que implica que la participación femenina sobre el total sea en estos momentos del 57,3% del total, lo que supone 0,5 puntos más que hace un año.

Paro registrado según sexo

(variación interanual, %)



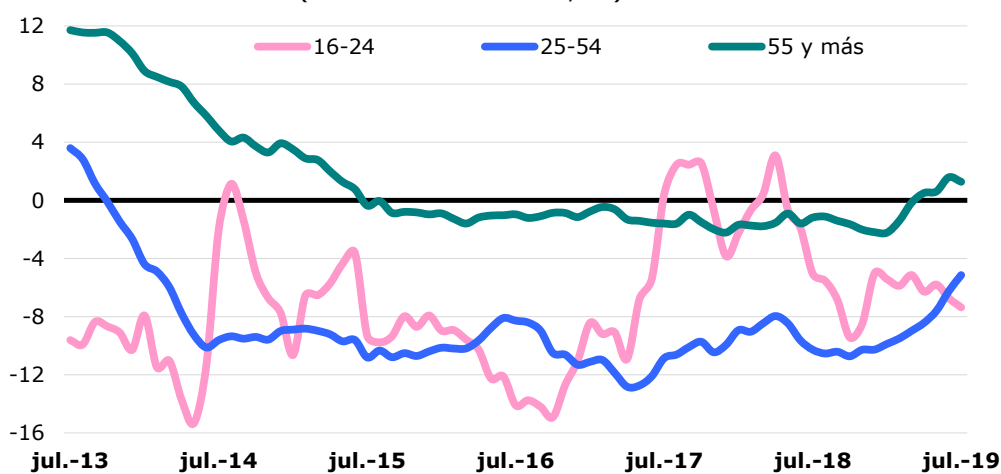
Fuente: SG Estadística del Ayuntamiento de Madrid (datos SEPE).

El paro vuelve a crecer en el grupo de edad de 55 y más años

En el tramo de 16 a 24 años el número de parados ha disminuido un 7,4% en términos interanuales, lo que representa un descenso siete décimas mayor que el de junio. Los parados de estas edades suponen el 6,9% del total, tres décimas menos que hace un año. Por su parte, en el segmento de 25 a 54 años el paro ha descendido un 5,1%, tasa un 1,1 puntos peor a la de un mes antes. Los parados de mayor edad han crecido un 1,3%, si bien tres décimas menos que la tasa del mes pasado, suponiendo el 26,9% del total, incrementando su peso en 1,3 puntos respecto a julio del pasado año.

Paro registrado según edad

(variación interanual, %)

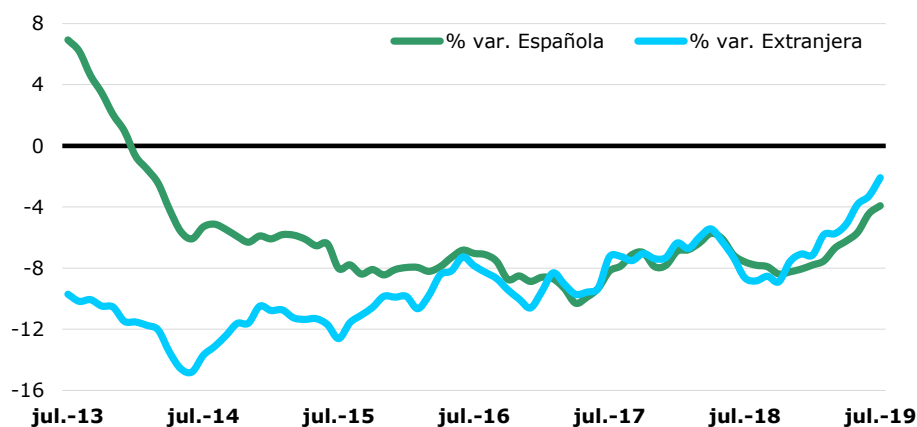


Fuente: SG Estadística del Ayuntamiento de Madrid (datos SEPE).

El paro registrado continúa descendiendo en mayor medida entre los de nacionalidad española ¹

Los parados españoles disminuyeron un 3,9% en términos interanuales, lo que equivale a cinco décimas menos que en junio. Los extranjeros retrocedieron un 2,1%, lo que supone 1,2 puntos menos que hace un mes, correspondiendo un descenso del 1,5% a los de países de la UE y del 2,4% a los de fuera de esa área. La participación de los extranjeros se sitúa en el 14,2% del total, dos décimas más que hace un año.

Paro registrado según nacionalidad
(variación interanual, %)



Fuente: SG Estadística del Ayuntamiento de Madrid (datos SEPE).

¹La adquisición de la nacionalidad española influye en la evolución del paro según las agrupaciones de este apartado.