

2 de julio de 2019

**El paro registrado disminuye en junio un 4,3% interanual, desacelerando en 1,1 puntos el descenso del mes anterior**

Los parados madrileños registrados en el Servicio Público de Empleo Estatal (SEPE) sumaron 159.355 en junio, lo que supone 2.068 menos que un mes antes y 7.118 también menos que hace un año. Esta última variación equivale a una disminución interanual del 4,3%, lo que supone un descenso 1,1 puntos menor que el de mayo. La variación interanual de junio es menos negativa que las del conjunto de la Comunidad de Madrid y de España.

**Paro registrado**

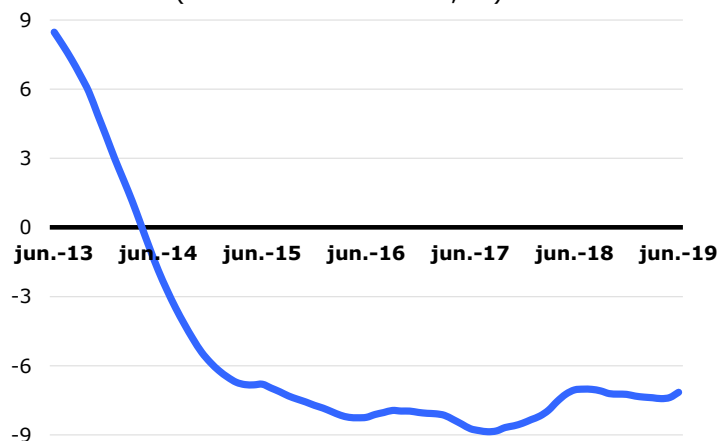
	Parados	Variación			
		Mensual	%	Anual	%
<b>Ciudad de Madrid</b>	159.355	-2.068	-1,3	-7.118	-4,3
<b>Comunidad de Madrid</b>	334.602	-6.523	-1,9	-16.445	-4,7
<b>España</b>	3.015.686	-63.805	-2,1	-146.476	-4,6

Fuente: SG Estadística del Ayuntamiento de Madrid (datos SEPE) y SEPE.

La variación media de los últimos doce meses refleja una caída del 7,1%, un retroceso tres décimas menor que el de mayo pero una décima superior al de hace un año. En el conjunto de España los parados disminuyen un 5,6% en estos mismos términos, una variación una décima menos negativa que la del mes anterior.

**Paro registrado**

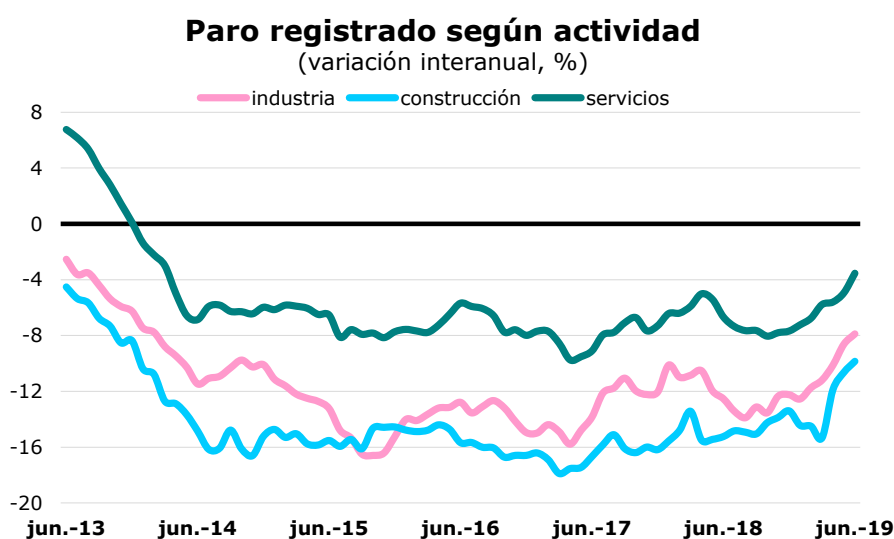
(variación media anual, %)



Fuente: SG Estadística del Ayuntamiento de Madrid (datos SEPE)

## Servicios es un mes más el sector en el que menos disminuye el paro, al tiempo que Administración pública la rama que más lo aumenta

Servicios registra el menor retroceso interanual con un descenso del 3,5%, que es 1,4 puntos menor que el del mes anterior. Las mayores reducciones en este sector se registran en Actividades profesionales, científicas y técnicas, Transporte y almacenamiento y Hostelería, del 7,7%, del 5,3% y del 4,8%, respectivamente, mientras que el mayor ascenso en Administración pública, del 10,6%. Por su parte, Industria desciende un 7,9% en el último año, siete décimas menos que en el mes anterior, y Construcción un 9,8%, ocho décimas menos que un mes hacia atrás. Los que no contaban con un empleo anterior se reducen un 3,3%, por tanto 1,5 puntos más de lo que hicieron un mes antes.



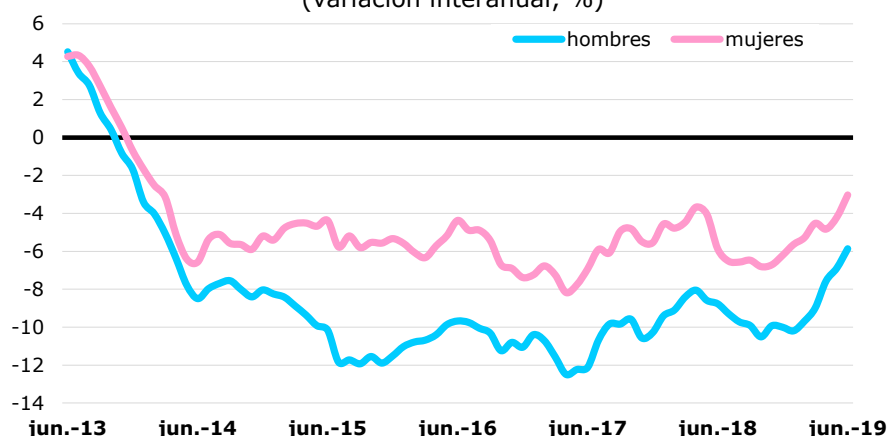
Fuente: SG Estadística del Ayuntamiento de Madrid (datos SEPE).

## El paro registrado se reduce en menor medida entre las mujeres, que aumentan hasta el 56,9% del total

El paro retrocedió en mayor medida entre los hombres, con una reducción interanual del 5,9%, que entre las mujeres, entre las que lo hizo un 3,0%, desacelerando los primeros la disminución de mayo en un punto y las segundas en 1,2 puntos. Los hombres en paro alcanzaron en junio la cifra de 68.753, mientras que las mujeres en esta situación sumaron 90.602, lo que implica que la participación femenina sobre el total sea en estos momentos del 56,9% del total, lo que supone 0,7 puntos más que hace un año.

### Paro registrado según sexo

(variación interanual, %)



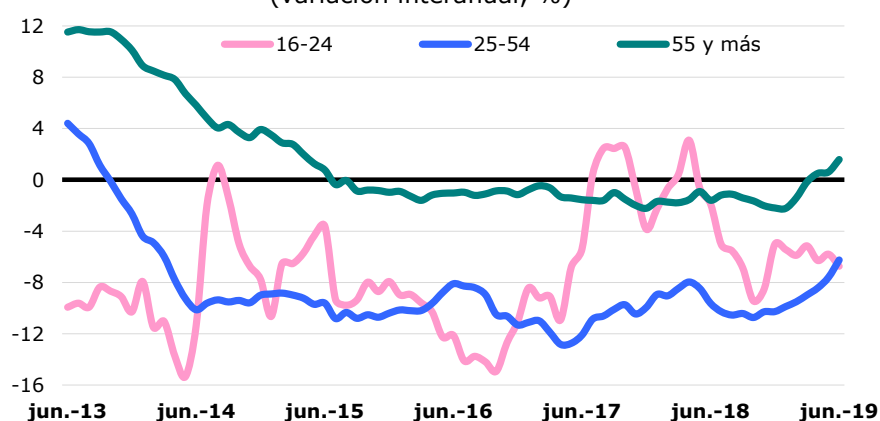
Fuente: SG Estadística del Ayuntamiento de Madrid (datos SEPE).

### El paro vuelve a crecer en el grupo de edad de 55 y más años

En el tramo de 16 a 24 años el número de parados ha disminuido un 6,7% en términos interanuales, lo que representa un descenso nueve décimas mayor que el de mayo. Los parados de estas edades suponen el 6,9% del total, dos décimas menos que hace un año. Por su parte, en el segmento de 25 a 54 años el paro ha descendido un 6,2%, lo que supone un retroceso 1,4 puntos inferior al de un mes antes. Los de mayor edad se han elevado un 1,6%, por su parte un aumento un punto superior al de hace un mes, por lo que suponen el 27,2% del total, por tanto 1,6 puntos más que en junio del pasado año.

### Paro registrado según edad

(variación interanual, %)

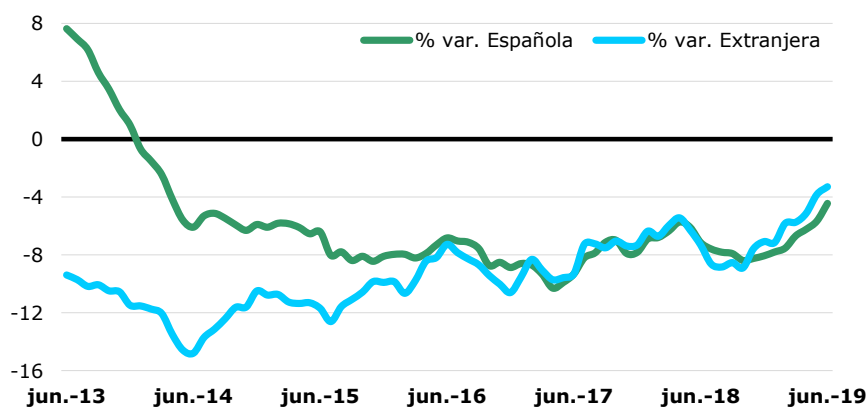


Fuente: SG Estadística del Ayuntamiento de Madrid (datos SEPE).

## El paro registrado continúa descendiendo en mayor medida entre los de nacionalidad española <sup>1</sup>

Los parados españoles disminuyeron un 4,4% en términos interanuales, lo que equivale a 1,3 puntos menos que en mayo. Los extranjeros retrocedieron un 3,3%, cinco décimas también menos que hace un mes, correspondiendo un descenso del 2,9% a los de países de la UE y del 3,5% a los de fuera de esa área. La participación de los extranjeros se sitúa en el 14,6% del total, dos décimas más que hace un año.

**Paro registrado según nacionalidad**  
(variación interanual, %)



Fuente: SG Estadística del Ayuntamiento de Madrid (datos SEPE).

<sup>1</sup>La adquisición de la nacionalidad española influye en la evolución del paro según las agrupaciones de este apartado.