

2 de abril de 2019

**El paro registrado reduce en ocho décimas su ritmo de descenso en marzo, hasta el 6,5%**

Los parados madrileños registrados en el Servicio Público de Empleo Estatal (SEPE) sumaron 167.672 en marzo, lo que supone 208 menos que un mes antes y 11.734 que hace un año. Esta variación equivale a un descenso interanual del 6,5%, ocho décimas menor que el de un mes atrás. La variación interanual de marzo es menos negativa que en el conjunto de la Comunidad de Madrid pero más que en España.

**Paro registrado**

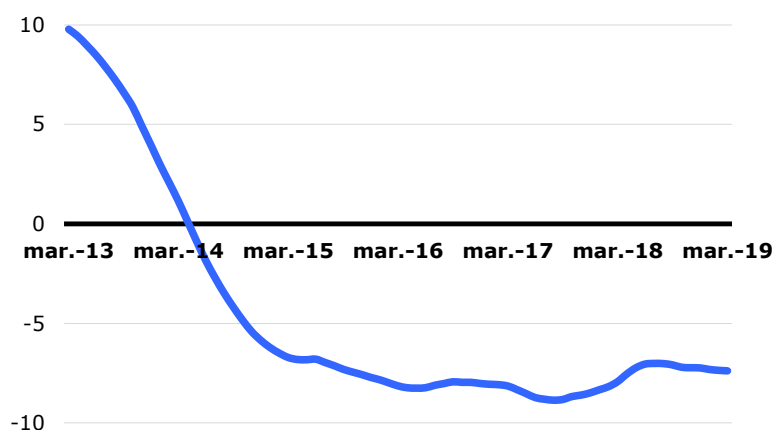
	Parados	Variación			
		Mensual	%	Anual	%
<b>Ciudad de Madrid</b>	167.672	-208	-0,1	-11.734	-6,5
<b>Comunidad de Madrid</b>	353.737	-475	-0,1	-26.314	-6,9
<b>España</b>	3.255.084	-33.956	-1,0	-167.467	-4,9

Fuente: SG Estadística del Ayuntamiento de Madrid (datos SEPE) y SEPE.

La variación media de los últimos doce meses muestra una disminución del 7,4%, un descenso igual que el de febrero, lo que frena el ligero aumento del ritmo de reducción del paro en media anual de meses anteriores. En España los parados disminuyen un 5,9% en estos mismos términos, una variación tres décimas menor que la del mes anterior.

**Paro registrado**

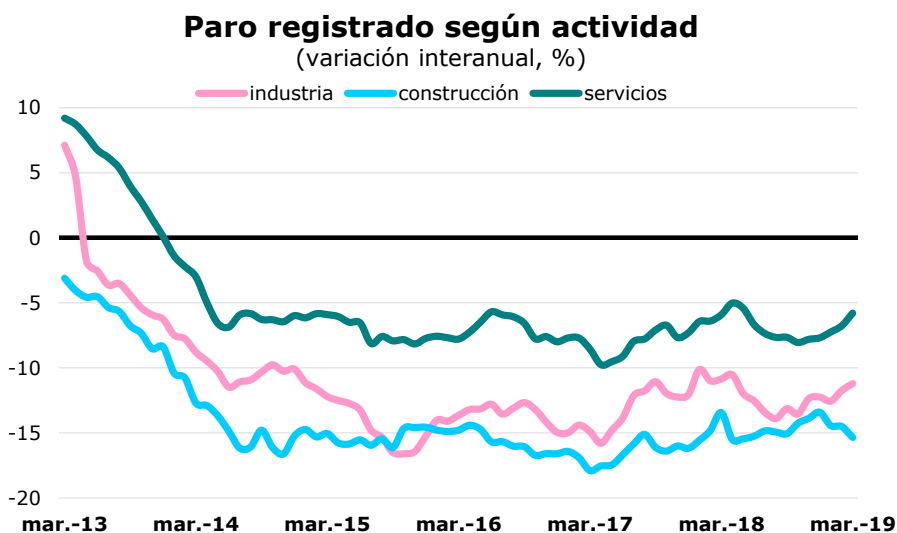
(variación media anual, %)



Fuente: SG Estadística del Ayuntamiento de Madrid (datos SEPE)

## Construcción es un mes más el sector donde más disminuye el paro en términos interanuales

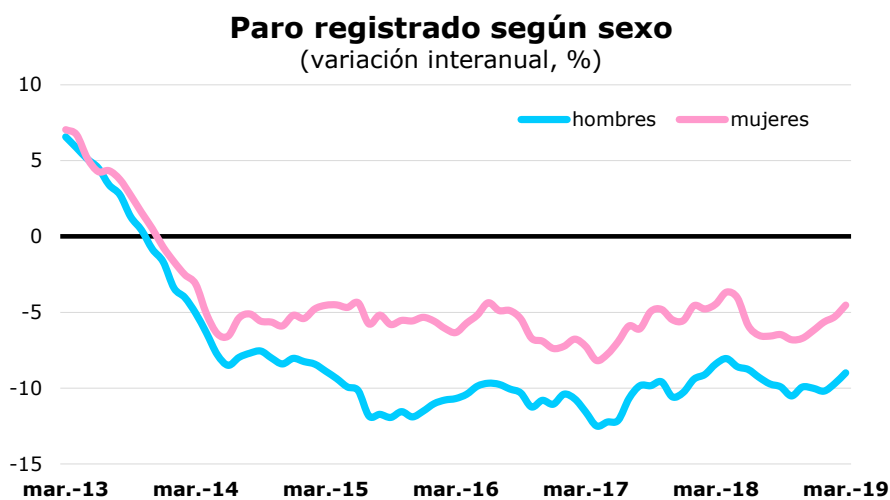
El sector Servicios, con una disminución del 5,8%, registra el menor descenso interanual, reduciendo en un punto la bajada del mes anterior. Los mayores descensos en este sector se registran en Actividades profesionales, científicas y técnicas, Información y comunicaciones y Educación, con descensos interanuales del 9,8%, del 8,4% y del 7,7%, respectivamente. En sentido contrario se coloca Administración pública con un aumento del 6,9%, única actividad que eleva su número, seguida de Actividades sanitarias y de servicios sociales con una disminución del 1,3%. Por su parte, Industria desciende un 11,2% en el último año, cinco décimas menos que en el mes anterior, y Construcción un 15,3%, ocho décimas también menos que un mes atrás. Los que no contaban con un empleo anterior disminuyen un 1,0%, tres décimas más que un mes antes.



Fuente: SG Estadística del Ayuntamiento de Madrid (datos SEPE).

## Tanto las mujeres como los hombres desaceleran el ritmo de descenso del paro

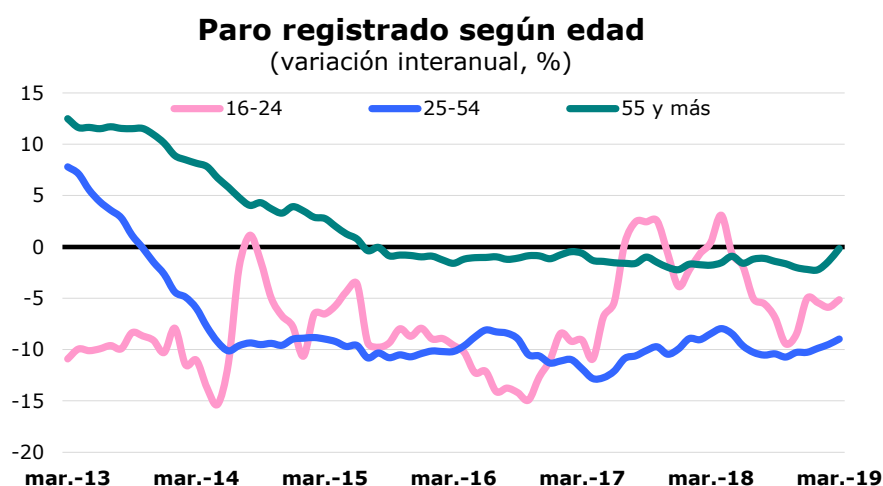
El paro retrocedió en mayor medida entre los hombres, con una reducción interanual del 9,0%, que entre las mujeres, entre las que lo hizo un 4,5%, desacelerando los primeros la disminución de febrero en siete décimas y las segundas en ocho. Los hombres en paro alcanzaron en marzo la cifra de 73.632, mientras que las mujeres en esta situación sumaron 94.040, lo que implica que la participación femenina sobre el total suponga en estos momentos el 56,1% del total, 1,2 puntos más que hace un año. La dinámica desfavorable al paro femenino en términos de variación anual se mantiene ininterrumpidamente desde julio de 2013.



Fuente: SG Estadística del Ayuntamiento de Madrid (datos SEPE).

### El paro se reduce en todos los grupos de edad, pero en mayor medida entre los de 25 a 54 años

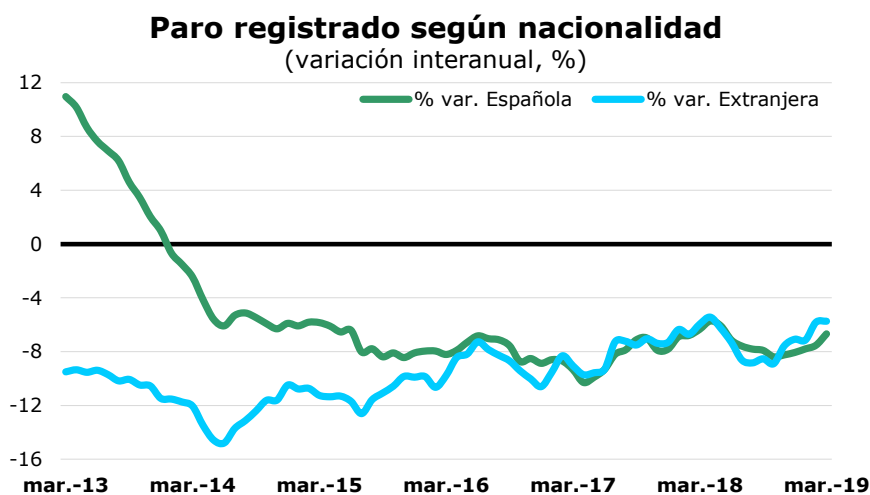
En el tramo de 16 a 24 años el número de parados ha disminuido un 5,1% en términos interanuales, lo que representa un descenso ocho décimas inferior que el de febrero. Los parados de estas edades suponen el 7,6% del total, una décima más que hace un año. Por su parte, en el segmento de 25 a 54 años el paro ha descendido un 9,0%, lo que supone un retroceso cinco décimas inferior al de febrero. Los de mayor edad se han reducido un 0,2%, por tanto 1,2 puntos menos que hace un mes, por lo que suponen el 26,0% del total, a su vez 1,6 puntos más que en marzo del pasado año.



Fuente: SG Estadística del Ayuntamiento de Madrid (datos SEPE).

## El paro continúa descendiendo más entre los españoles que entre los extranjeros<sup>1</sup>

Los parados españoles disminuyeron un 6,7% en términos interanuales, ocho décimas menos que en febrero. Los extranjeros retrocedieron un 5,7%, lo que supone una décima menos que hace un mes, correspondiendo un descenso del 5,1% a los de países de la UE y del 6,0% a los de fuera de esa área. La participación de los extranjeros se sitúa en el 15,0% del total, una décima más que hace un año.



Fuente: SG Estadística del Ayuntamiento de Madrid (datos SEPE).

<sup>1</sup>La adquisición de la nacionalidad española influye en la evolución del paro según las agrupaciones de este apartado.