

4 de junio de 2019

**El paro registrado desacelera en siete décimas su ritmo de descenso en mayo, hasta el 5,4%**

Los parados madrileños registrados en el Servicio Público de Empleo Estatal (SEPE) sumaron 161.423 en mayo, lo que supone 3.412 menos que un mes antes y 9.197 que hace un año. Esta variación equivale a un descenso interanual del 5,4%, siete décimas menor que el de un mes antes. La variación interanual de mayo es igual que la del conjunto de la Comunidad de Madrid y una décima más negativa que en España.

**Paro registrado**

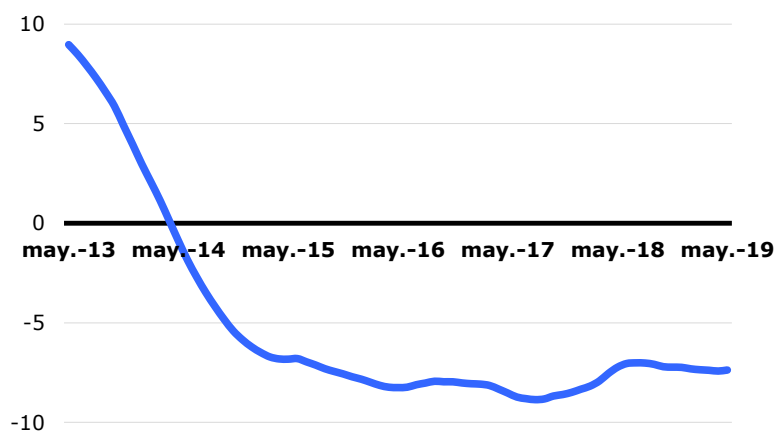
|                            | Parados   | Variación |      |          |      |
|----------------------------|-----------|-----------|------|----------|------|
|                            |           | Mensual   | %    | Anual    | %    |
| <b>Ciudad de Madrid</b>    | 161.423   | -3.412    | -2,1 | -9.197   | -5,4 |
| <b>Comunidad de Madrid</b> | 341.125   | -6.600    | -1,9 | -19.635  | -5,4 |
| <b>España</b>              | 3.079.491 | -84.075   | -2,7 | -172.639 | -5,3 |

Fuente: SG Estadística del Ayuntamiento de Madrid (datos SEPE) y SEPE.

La variación media de los últimos doce meses se sitúa en el -7,4%, un retroceso igual que el de abril, lo que mantiene sin cambio, por cuarto mes consecutivo, el ritmo de reducción del paro en media anual. En España los parados disminuyeron un 5,7% en estos mismos términos, una variación una décima menos negativa que la del mes anterior.

**Paro registrado**

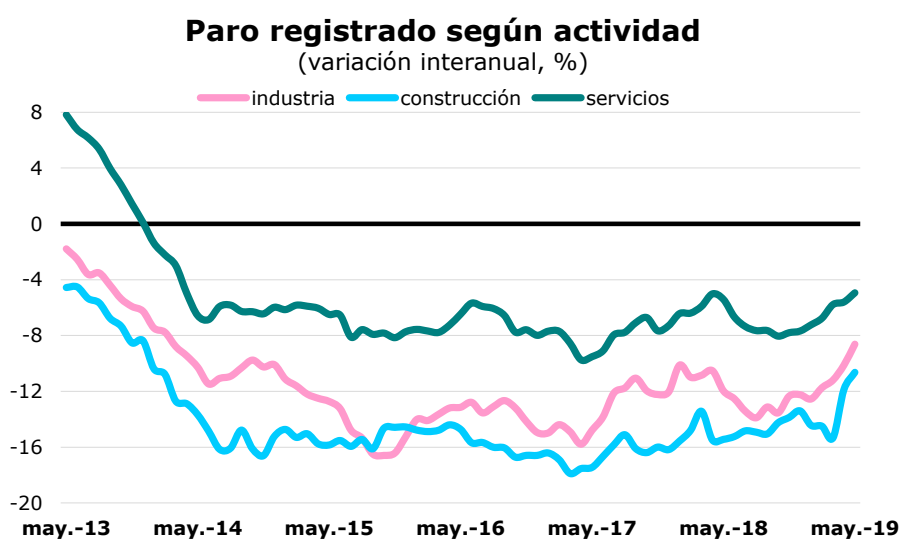
(variación media anual, %)



Fuente: SG Estadística del Ayuntamiento de Madrid (datos SEPE)

## Construcción es un mes más el sector que disminuye en mayor medida el paro, con un descenso interanual del 10,6%

Servicios, con un descenso del 4,9%, registra el menor descenso interanual, recortando en siete décimas la disminución del mes anterior. Los mayores descensos en este sector se registran en las ramas de Actividades profesionales, científicas y técnicas, de Transporte y almacenamiento y de Hostelería, con descensos interanuales del 8,4%, del 8,0% y del 6,5%, respectivamente. En sentido contrario se coloca Administración pública con un aumento del 6,5%, seguida de Otros servicios con un ascenso del 1,1%. Por su parte, en Industria el paro desciende un 8,6% en el último año, lo que reduce en 1,5 puntos la disminución del mes anterior, y en Construcción un 10,6%, una variación 1,3 puntos menos negativa que un mes hacia atrás. Los que no contaban con un empleo anterior disminuyeron un 1,8%, cuatro décimas más que un mes antes.



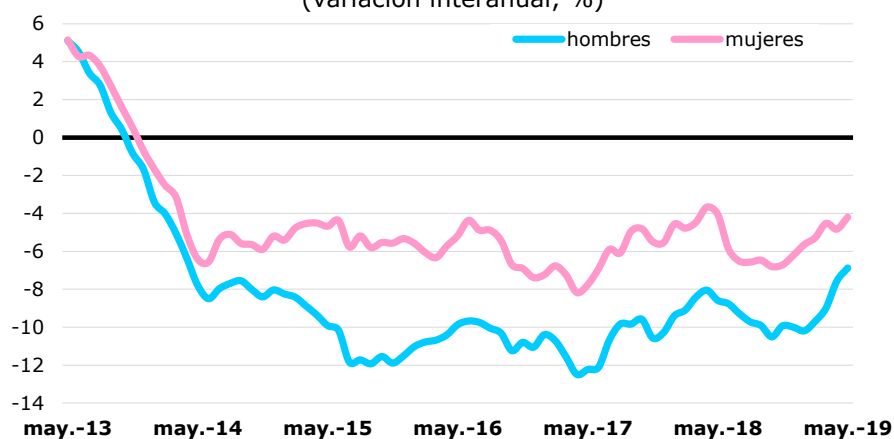
Fuente: SG Estadística del Ayuntamiento de Madrid (datos SEPE).

## Las mujeres en paro aumentan su participación sobre el total en siete décimas en un año

El descenso del paro fue mayor entre los hombres, con una reducción interanual del 6,9%, que entre las mujeres, entre las que lo hizo un 4,2%, desacelerando los primeros la disminución de abril en siete décimas y las segundas en seis. Los hombres en paro alcanzaron en mayo la cifra de 70.476, mientras que las mujeres en esta situación sumaron 90.947, lo que implica que la participación femenina sobre el total suponga en estos momentos el 56,3% del total, siete décimas más que hace un año.

### Paro registrado según sexo

(variación interanual, %)



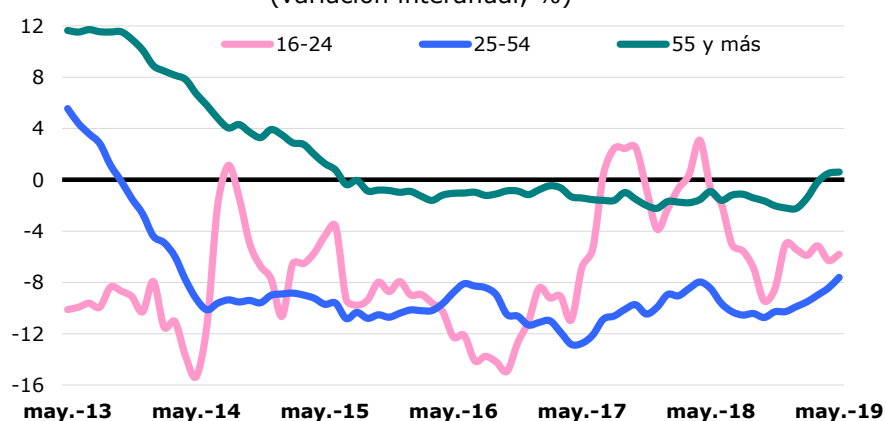
Fuente: SG Estadística del Ayuntamiento de Madrid (datos SEPE).

### Crece un 0,6% interanual el paro entre los de 55 y más años, mientras que disminuye en los otros dos segmentos de edad

En el tramo de 16 a 24 años el número de parados ha disminuido un 5,8% en términos interanuales, lo que representa un descenso cinco décimas menor que el de abril. Los parados de estas edades suponen el 7,3% del total, lo mismo que hace un año. Por su parte, en el segmento de 25 a 54 años el paro ha descendido un 7,6%, lo que supone un retroceso ocho décimas también menor que el de abril. Los de mayor edad han aumentado un 0,6%, una décima más que hace un mes, por lo que representan el 27,0% del total, lo que supone 1,7 puntos más que en mayo del pasado año.

### Paro registrado según edad

(variación interanual, %)

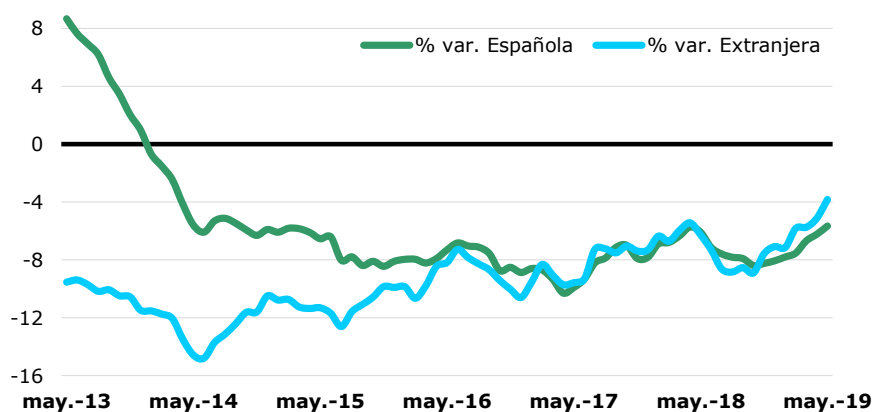


Fuente: SG Estadística del Ayuntamiento de Madrid (datos SEPE).

## El paro registrado continúa descendiendo en menor medida entre los extranjeros<sup>1</sup>

Los parados españoles disminuyeron un 5,7% en términos interanuales, cinco décimas menos de lo que hicieron en abril. Los extranjeros retrocedieron un 3,8%, lo que supone 1,3 puntos menos que hace un mes, correspondiendo un descenso del 3,9% a los de países de la UE y del 3,8% a los de fuera de esa área. La participación de los extranjeros se sitúa en el 14,9% del total, tres décimas más que hace un año.

**Paro registrado según nacionalidad**  
(variación interanual, %)



Fuente: SG Estadística del Ayuntamiento de Madrid (datos SEPE).

<sup>1</sup>La adquisición de la nacionalidad española influye en la evolución del paro según las agrupaciones de este apartado.