

3 de septiembre de 2013

El aumento del paro registrado se desacelera nuevamente en agosto

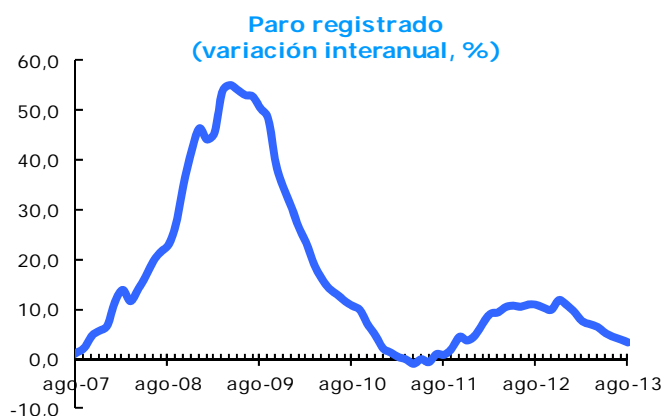
Los parados madrileños registrados en el Servicio Público de Empleo Estatal (SEPE) sumaron en agosto 253.101, lo que supone 835 más que un mes antes y 8.337 que hace un año. Este aumento equivale a una variación interanual del 3,4%, seis décimas por debajo del mes anterior, lo que supone la novena desaceleración consecutiva. La cifra de parados de agosto es la más alta para ese mes de toda la serie.

Paro registrado

	Parados	Variación			
		Mensual	%	Anual	%
Ciudad de Madrid	253.101	835	0,3	8.337	3,4
Comunidad de Madrid	543.905	1.505	0,3	16.644	3,2
España	4.698.783	-31	0,0	73.149	1,6

Fuente: DG Estadística del Ayuntamiento de Madrid (datos SEPE) y SEPE.

La variación interanual de agosto es superior tanto a la del conjunto de la Comunidad de Madrid como, especialmente, a la de España. Por su parte, el valor medio de los últimos doce meses refleja una variación interanual del 7,5%, lo que equivale a seis décimas menos que en julio.



Fuente: DG Estadística del Ayuntamiento de Madrid (datos SEPE).

Variación interanual (%)

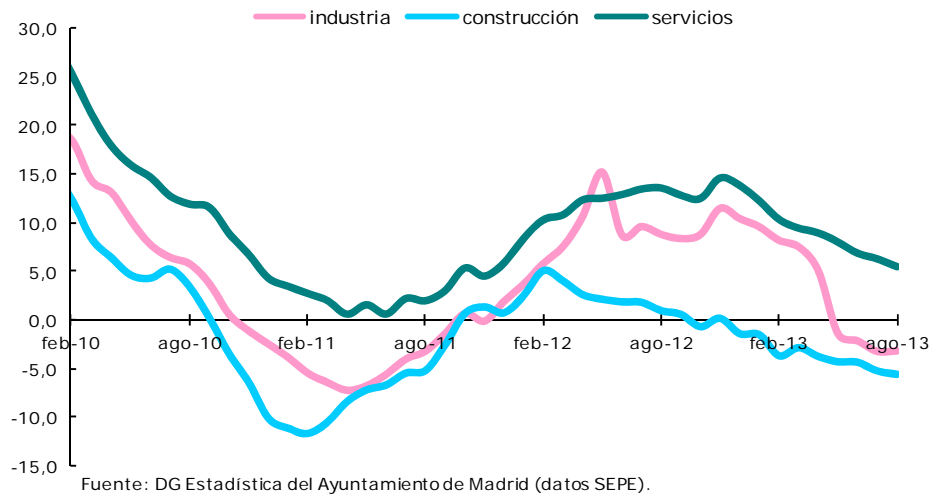
ago-12	10,9
sep-12	10,4
oct-12	10,0
nov-12	11,9
dic-12	10,9
ene-13	9,5
feb-13	7,7
mar-13	7,1
abr-13	6,5
may-13	5,4
jun-13	4,5
jul-13	4,0
ago-13	3,4

El paro aumentó en el sector Servicios

Servicios, con un 5,5%, registra la mayor variación interanual (a excepción del poco relevante sector agrícola), ocho décimas por debajo del mes anterior. Dentro de estos últimos, los mayores aumentos se localizan en Personal doméstico, en Información y comunicaciones y en Educación, con

crecimientos del 121,5%, 13,7% y 10,5%, respectivamente; los menores se producen en Actividades artísticas, recreativas y de entrenamiento y en Actividades profesionales, científicas y técnicas, con variaciones anuales del 0,6% y 0,9%, respectivamente. A Servicios le sigue Industria, pero con un descenso del 3,3%, lo que mejora en una décima la variación de un mes antes. Por su parte, Construcción ha reducido los parados un 5,5% en el último año, mejorando en tres décimas el dato de julio. Los que no contaban con un empleo anterior crecieron un 3,1%, dos décimas menos que en julio.

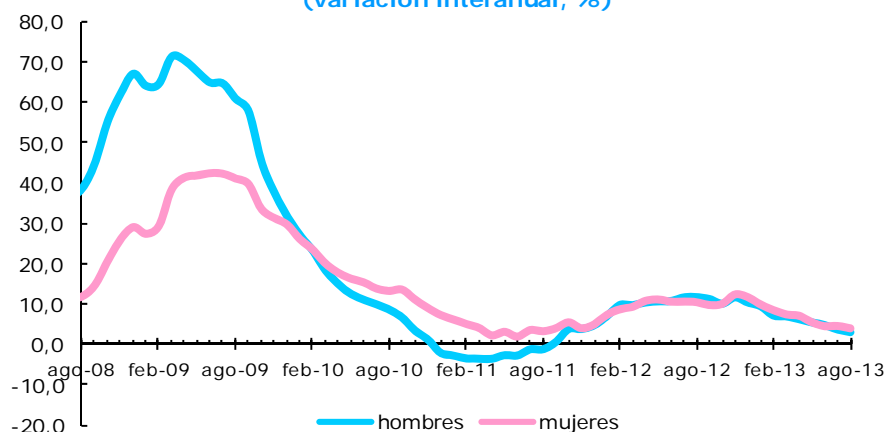
Paro registrado según actividad
(variación interanual, %)



El paro masculino crece por debajo del femenino

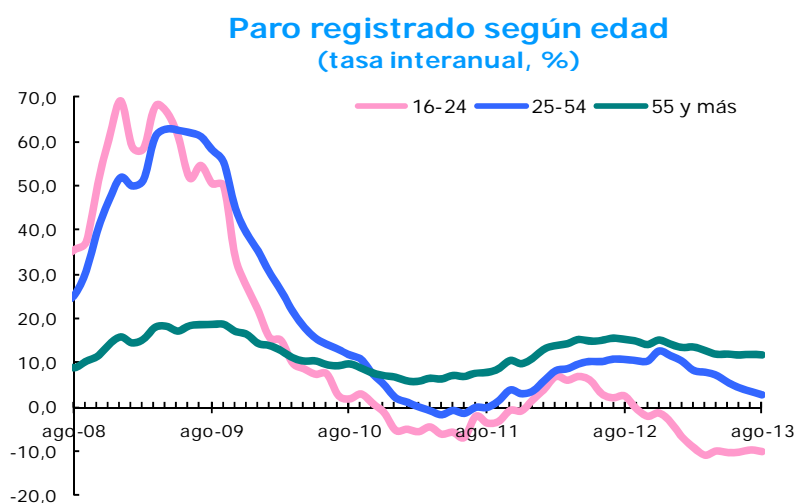
El paro incidió en mayor medida entre las mujeres, con un aumento interanual del 3,9%, que entre los hombres, que crecieron un 2,9%, mejorando las primeras el dato de julio en 0,6 puntos y los segundos en 0,7. La participación femenina supone ahora el 51,3% del total, dos décimas más que hace un año.

Paro registrado según sexo
(variación interanual, %)



El paro continúa aumentando más entre los de mayor edad

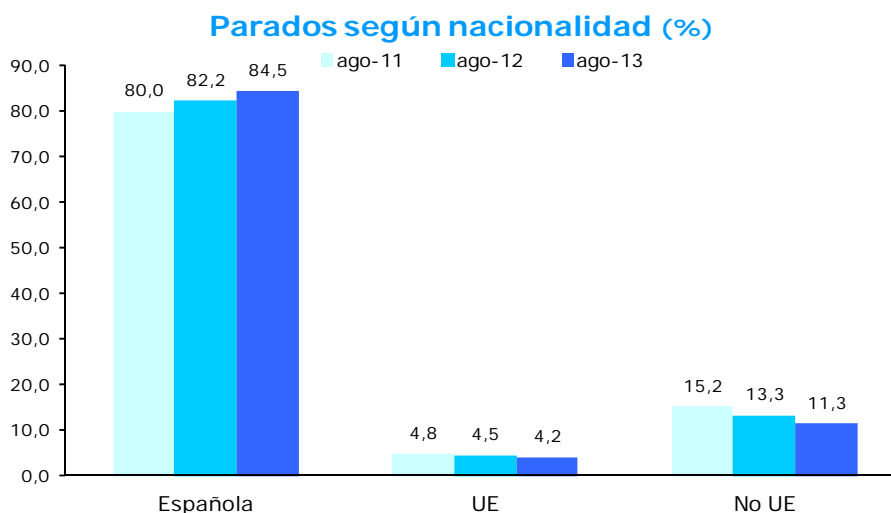
En el tramo de 16 a 24 años, el número de parados ha disminuido un 9,9% en términos interanuales, cuatro décimas más que en el pasado mes. Por su parte, en el segmento de 25 a 54 años ha aumentado un 3,0%, 0,8 puntos menos que un mes antes. Los de mayor edad se han elevado un 11,9%, una décima menos que en julio, de manera que suponen ahora el 17,1% del total, 1,3 puntos más que en agosto del pasado año.



Fuente: DG Estadística del Ayuntamiento de Madrid (datos SEPE).

Los extranjeros con nacionalidad distinta a la española continúan reduciendo su participación

Los parados españoles aumentaron un 6,3% en términos interanuales, siete décimas menos que en julio. Al tiempo, los extranjeros de la UE disminuyeron un 3,6%, igual que hace un mes, y los de fuera de ella un 12,2%, descenso siete décimas mayor al del pasado mes. La participación de los extranjeros es del 15,5% del total, 2,3 puntos menos que hace un año. Hay que tener en cuenta que la adquisición de la nacionalidad española por parte de ciudadanos venidos de otros países, especialmente de fuera de la Unión Europea, influye en la evolución del paro según estas tres agrupaciones de nacionalidad.



Fuente: DG Estadística del Ayuntamiento de Madrid (datos SEPE).